

## **В ПОЖАРООПАСНЫЙ СЕЗОН В ЛЕСУ НЕДОПУСТИМО:**

- пользоваться открытым огнем;
- употреблять на охоте пыжи из легковоспламеняющихся или тлеющих материалов;
- оставлять промасленный или пропитанный горючими веществами обтирочный материал;
- заправлять горючим баки двигателей, использовать неисправные машины, курить или пользоваться открытым огнем вблизи машин, заправляемых горючим;
- оставлять бутылки или осколки стекла, так как они способны сработать как зажигательные линзы;
- выжигать траву под деревьями, на лесных полянах, прогалинах, а также стерню на полях, в лесу;
- разводить костры в хвойных молодняках, на торфяниках, лесосеках, в местах с сухой травой, под кронами деревьев, а также на участках поврежденного леса.

**ВИНОВНЫЕ В НАРУШЕНИИ  
ЭТИХ ПРАВИЛ НЕСУТ  
ДИСЦИПЛИНАРНУЮ,  
АДМИНИСТРАТИВНУЮ ИЛИ  
УГОЛОВНУЮ  
ОТВЕТСТВЕННОСТЬ**

# **Единая служба спасения**

# **01 112**

---

## **Действия в случае пожара в лесу**



**ПАМЯТКА  
НАСЕЛЕНИЮ**

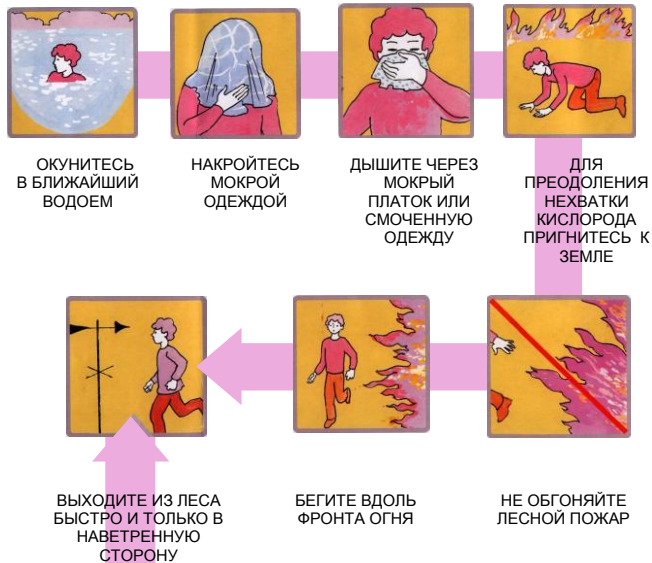
---

# ЛЕСНОЙ ПОЖАР

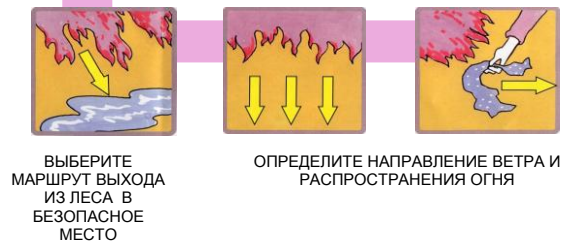
НЕКОНТРОЛИРУЕМОЕ ГОРЕНИЕ РАСТИТЕЛЬНОСТИ, В ТОМ ЧИСЛЕ ДРЕВЕСНОЙ, ПРИВОДЯЩЕЕ К ОПУСТОШЕНИЮ МЕСТНОСТИ, ГИБЕЛИ ЖИВОТНЫХ И РАСТЕНИЙ.

## ЧТО ДЕЛАТЬ:

### В ЗОНЕ ЛЕСНОГО ПОЖАРА:



### В ЛЕСУ, ГДЕ ВОЗНИК ПОЖАР:



## ПРАВИЛА БЕЗОПАСНОГО ТУШЕНИЯ НЕБОЛЬШОГО ПОЖАРА В ЛЕСУ:



ПОЧУВСТВОВАВ ЗАПАХ ДЫМА, ОПРЕДЕЛИТЕ, ЧТО И ГДЕ ГОРИТ

ОТХОДИТЕ В БЕЗОПАСНОЕ МЕСТО

ПРИНЯВ РЕШЕНИЕ ТУШИТЬ НЕБОЛЬШОЙ ПОЖАР, ПОШЛИТЕ ЗА ПОМОЩЬЮ В НАСЕЛЕННЫЙ ПУНКТ



ПРИ НЕБОЛЬШОМ ПОЖАРЕ ЗАЛИВАЙТЕ ОГОНЬ ВОДОЙ ИЗ БЛИЖАЙШЕГО ВОДОЕМА ИЛИ ЗАСЫПАЙТЕ ЕГО ЗЕМЛЕЙ



СМЕТАЙТЕ ПЛАМЯ 1,5-2 М ПУЧКОМ ИЗ ВЕТОК ЛИСТВЕННЫХ ДЕРЕВЬЕВ, МОКРОЙ ОДЕЖДОЙ, ПЛОТНОЙ ТКАНЬЮ

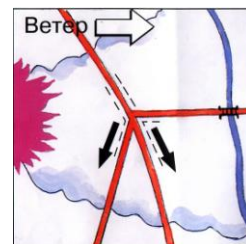


НЕБОЛЬШОЙ ОГОНЬ НА ЗЕМЛЕ ЗАТАПТЫВАЙТЕ, НЕ ДАВАЙТЕ ЕМУ ПЕРЕКИНУТЬСЯ НА ДЕРЕВЬЯ



НЕ УХОДИТЕ, ПОКА НЕ УБЕДИТЕСЬ, ЧТО ОГОНЬ ПОТУШЕН

## ПРАВИЛА ВЫХОДА ИЗ ЗОНЫ ПОЖАРА:



- определите, в какой стороне от вас находится огонь и куда дует ветер;
- выходите из опасной зоны только вдоль распространения пожара

→ направление вывода людей

## КЛАССИФИКАЦИЯ ЛЕСНЫХ ПОЖАРОВ:

С Л А Б Ы Е	
низовые	До 1 м/мин До 50 см
подземные	До 0,25 м/мин До 25 см
верховые	До 3 м/мин
С Р Е Д Н И Е	
низовые	1-3 м/мин До 1,5 м
подземные	До 0,5 м/мин До 50 см
верховые	До 100 м/мин
С И Л Ь Н Ы Е	
низовые	Свыше 3 м/мин Более 1,5 м
подземные	Более 0,5 м/мин Более 50 см
верховые	Свыше 100 м/мин