


# ЖИТЕБ. БЕЗНЫ РАБОБА





**К сведению учителя и воспитателя**

**Диафильм предназначен для детей 6—7 лет, его цель — воспитать уважение к труду людей, бережное отношение к хлебу и труду хлеборобов.**

**Диафильм может быть использован во время беседы с детьми или во внеурочное время. Просмотру диафильма может предшествовать экскурсия на хлебное поле, колхозный ток, хлебозавод; чтение стихов и рассказов о труде земледельцев.**





**Знаете ли вы, откуда берется хлеб! Может быть, булки, ба-  
ранки, батоны и бублики растут на деревьях! Нет, вы, ко-  
нечно, понимаете, что художник нарисовал сказочное дере-  
во.**





**Давайте представим, что мы летим на самолете. А внизу без конца и края, как море, колышутся поля пшеницы. Это—главное богатство нашей страны, хлеб.**





**Почему говорят: «Хлеб—всему голова»? Может ли человек жить без хлеба? Есть хлеб—человек сыт. «Без хлеба не проживешь»,—говорят в народе.**





**«Горячие бублики, баранки с маком, медовые пряники! Покупайте, не стесняйтесь!» — приглашает всех русская ярмарка.**





**Хлебом-солью  
встречают  
дорогих  
гостей.  
Венком  
из хлебных  
колосьев  
украшают  
отличившихся  
в работе.**






**Гости в дом — самовар на стол. А к чаю — сдобные булочки, крендели, баранки. Угощайтесь!**





**Хлебом раньше в деревнях весну зазывали—пекли «жаворонков». Приходи, Весна-красна!**





**Много разных людей трудятся, чтобы в каждом доме всегда был хлеб.**





**Самая трудная работа—у хлеборобов. Слова «хлеб» и «труд»—как братья.**





**Много нужно знать, чтобы вырастить хлеб. Сначала надо вспахать поле и посеять зерна пшеницы. Это делают осенью или весной.**





**В народе говорят: «Много снега—много хлеба». Заглянем под снег. Спят там ростки пшеницы, посаженной осенью. Каждый хлебороб знает: «Снег—одеяло для пшеницы. Чем толще—тем лучше ей спится».**





**«Снег глубокий—хлеб высокий». Поэтому зимой на полях проводят снегозадержание.**






**Весь год трудится хлебороб. Весной и летом ухаживает за полем: удобряет, уничтожает вредителей.**





Осенью—собирает урожай.





**Тяжел труд хлебороба. Много разных машин придумали люди, чтобы техника помогала выращивать хлеб. Какие вы знаете сельскохозяйственные машины?**



**Отгадайте загадку:  
«Железный конь по полю ходит,  
землю ворочит».**

**Какие еще загадки  
про машины вы знаете?**





**Радуются хлеборобы, когда хороший урожай вырастят.  
Чем больше пшеницы—тем богаче страна.**






**Давайте внимательно рассмотрим колосок пшеницы. В тонких рубашках, прижавшись друг к другу, сидят зерна-братишки. Много всяких приключений произойдет с зернами, прежде чем они станут хлебом.**





**С полей зерно везут на элеватор—специальное здание для хранения зерна.**





**Что нужно сделать, чтобы из зерна получились румяные булочки или батоны? Зерна нужно превратить в муку. Это делают на мукомольных заводах.**





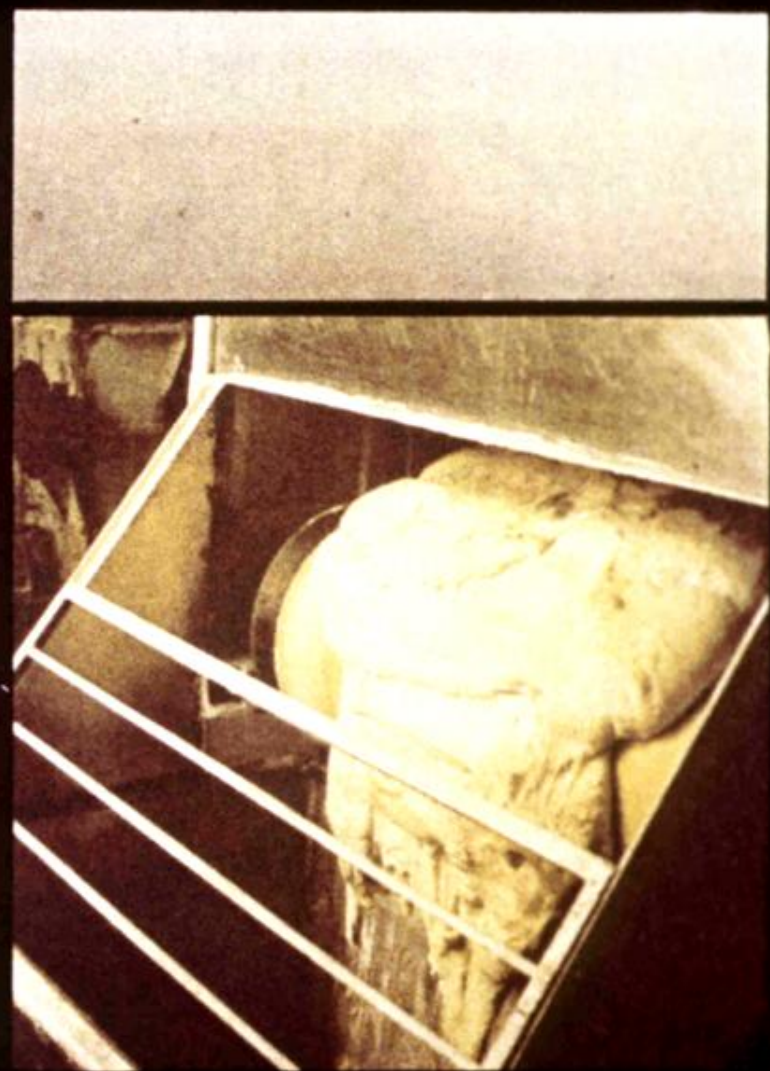

**Из муки замешивается тесто. Вы, наверное, видели, как это делает мама. Тесто долго мнут руками до тех пор, пока оно не станет густым и вязким.**





**Хлеб, который мы покупаем в магазине, пекут на хлебозаводах. Теста здесь много, и хорошо перемешать его помогает машина. Она так и называется—тестомешалка.**





**Затем делительная машина разделит тесто на одинаковые кусочки, а формовочная—придаст им форму батона или булочки. Но их еще надо испечь.**





**На заводе много больших печей. В одной пекутся батоны, в другой—булочки, в третьей—баранки.**






**Вы, конечно, видели на улице грузовые машины с надписью «Хлеб»? Раньше всех начинает работать водитель этой машины. Все еще спят, а свежий хлеб уже развозят по магазинам.**






**Все вы знаете, как называется магазин, в котором продают хлеб. А кто знает, сколько стоит буханка хлеба или булочка!**





**Подумай теперь, как нужно относиться к хлебу, если столько людей трудятся, чтобы он всегда был в твоём доме.**





**Помни: хлеб—наше богатство, его нужно беречь! Не оставляй недоеденным кусок хлеба! Расскажи младшему братишке или сестренке, сколько людей трудятся, чтобы в каждом доме был хлеб.**



# КОНЕЦ

Диафильм для детей  
6-летнего возраста,  
обучающихся в I кл. общеобразовательной школы

или дошкольного учреждения,  
создан по программе,  
утвержденной Министерством  
просвещения СССР

**Автор кандидат  
педагогических наук  
Н. Виноградова**

**Художник  
В. Уборевич-Боровский**

**Художественный  
редактор В. Кузьмин  
Редактор Т. Разумова**



© Студия «Диафильм» Госкино СССР, 1988 г.  
103062, Москва, Старосадский пер., 7  
Д-081-88      Цветной 0-80