

Рекомендации для родителей (1-я мл. группа)

9 ноября

Развитие речи

Сказка «Репка»

Предварительная работа: чтение русских народных сказок с рассматриванием иллюстраций

Цель: активизировать словарный запас малышей (дед, баба, кошка, мышка, собачка и т. д., способствовать обогащению словарного запаса (*большая-пребольшая, вытягивать и т. д.*)).

Задачи:

1. Закрепить с малышами содержание знакомой сказки.
2. Побуждать их к проговариванию и повторению вслед за взрослым отдельных слов и фраз; способствовать развитию логического мышления.
3. Воспитывать любовь к художественной литературе.

Оборудование:

Картинки сказки «Репка», игрушка мышки, картонные репки.

Сюрпризный момент: появление мышки.

Методы и приёмы:

- вопросы к детям,
- показ сказки
- пальчиковая игра, физкультминутка (*здоровьесбережение*)
- похвала.

Виды деятельности: игровая, коммуникативная, двигательная

Ход занятия.

В: Ой-ой, кто это ко мне в карман забрался? Посмотрите, какая крошечная гостья сегодня у нас (показать мышонка и предложить детям сказать, какая мышка).

В: (*Поднести мышку к уху, как будто она что-то говорит*). Эта мышка хвастает, что сумела вытащить самую большую репку. Давайте вспомним, кто вытаскивал репку.

В:

Сказка «Репка» впереди

Сядь тихонько ты на стульчик

И внимательно гляди.

Я буду рассказывать, а вы мне будете помогать.

Посадил дед репку. Выросла репка большая- пребольшая. Стал дед репку из земли тянуть. Тянет-потянет, вытянуть...

Д: Не может.

В: Позвал дед...кого?

Д: Бабку.

В: Как он позвал бабушку? Иди, бабушка, помоги мне вытянуть репку. Бабушка пришла помочь. Бабушка за дедушку, дедушка за репку. Тянут-потянут, вытянуть.

Д: Не могут.

В: Кого они потом позвали?

Д: Внучку.

В: Правильно! Внучка пришла помочь вытянуть репку. Внучка за бабушку, бабушка за дедушку, тянут-потянут, вытянуть! Кого же ещё позвали репку тянуть?

Д: Жучку.

В: Как они позвали Жучку? Иди к нам, Жучка, помоги вытянуть репку. Жучка прибежала. Жучка за внучку, внучка за бабушку, бабушка за дедушку, дедушка за репку, тянут-потянут, вытянуть не могут! Тогда позвали они...кого?

Д: Кошку.

В: Как они позвали кошку? Иди к нам, помоги вытянуть репку. Кошка пришла. Кошка за Жучку, Жучка за внучку, внучка за бабушку, бабушка за дедушку, дедушка за репку, тянут-потянут, вытянуть не могут! И позвали они тогда. ?

Д: Мышку.

В: Правильно! Мышка за кошку, кошка за Жучку, Жучка за внучку, внучка за бабушку, бабушка за дедушку, дедушка за репку, тянут-потянут, вытянули репку!

Физкультминутка «Посадили репку в огороде»

Мы шагаем друг за другом

Лесом и зеленым лугом *(ходьба)*

Перед нами огород *(вытянуть руки вперед)*

Дед на помощь нас зовет *(махит руками)*

Вот мы репку посадили *(наклониться)*

И водой ее полили *(имитация движений)*

Вырастала репка, хороша и крепка *(развести руки в стороны)*

А теперь ее потянем *(имитация движения)*

И из репы кашу сварим *(имитация движения)*

И будем от репки здоровые и крепкие *(показать силу)*

Быстро справиться сумели

И на место тихо сели.

В: Вот и рассказали мы с вами сказку. Понравилась вам она?

В: Скажите, сама мышка вытащила репку?

Кто ей помогал?

Почему?

В: Давайте скажем: «Не хвастай, мышка, ведь вы трудились все вместе. Значит, вместе вытащили репку. Любое дело лучше делать вместе, дружно».

Бабушка очень рада, что ей помогли вытащить репку, и решила угостить помощников оладушками.

Пальчиковая игра: *«Ладушки, ладушки»*

Ладушки, ладушки,

Мы пекли оладушки.

Получилось целых пять,

Один внучке надо дать,

Второй Жучке надо дать,

Третий кисоньке с усами,

А четвертый мышке малой,

Ну, а пятый съедим сами.

В: Мышка мне говорит, что у нее для вас есть сюрприз. Ой, что это? Да это огород! Посмотрите, что тут растет?

Дети: Репка.


Молодцы, ребята. А теперь пора прощаться с нашей гостьей:

До свиданья, до свиданья


ПРИЛОЖЕНИЕ



Репка. Сказка с картинками.




**Посадил дед репку. Посадил и говорит:- Расти-расти, репка, сладка!
Расти-расти, репка, крепка!**




Выросла репка сладка, крепка, большая-пребольшая! Пошёл дед репку рвать. Тянет-потянет, вытянуть не может.




Позвал дед бабку. Бабка - за дедку, дедка - за репку: тянут-потянут, вытянуть не могут!




Позвала бабка внучку. Внучка - за бабку, бабка - за дедку, дедка - за репку: тянут-потянут, вытянуть не могут!




Позвала внучка Жучку. Жучка - за внучку, внучка - за бабу, бабу - за деду, деду - за репку: тянут-потянут, вытянуть не могут.



Позвала Жучка кошку . Кошка- за Жучку, Жучка - за внучку, внучка - за бабу, бабу - за деду, деду - за репку: тянут-потянут, вытянуть не могут.



Позвала кошка мышку. Мышка - за кошку, кошка - за Жучку, Жучка - за внучку, внучка - за бабу, бабу - за деду, деду - за репку:



тянут-потянут - и вытянули репку.

[https://yandex.ru/video/preview?text=мультфильм%20репка%20для%20малыше
й&path=wizard&parent-reqid=1605002934679346-
1438216650607413774900107-production-app-host-vla-web-yp-
187&wiz_type=vital&filmId=8015589632308015696](https://yandex.ru/video/preview?text=мультфильм%20репка%20для%20малыше%20и%20пат=wizard&parent-reqid=1605002934679346-1438216650607413774900107-production-app-host-vla-web-yp-187&wiz_type=vital&filmId=8015589632308015696)

