

18.11.Среда

## Познавательное развитие .ФЭМП

**Тема:** "Печь-матушка"

**Цель:** упражнять в счете до 4,учить порядковому счету до 4;

Развивать у детей живой интерес к русским народным сказкам, к их эмоциональному восприятию.

Побуждать детей узнавать название сказки по отдельным отрывкам из неё.

Познакомить детей с русской печью, назначением отдельных её частей (подпечка, лежанка, заслонка, труба).

### Загадка

*Наша толстая Федора  
Наедается нескоро.  
А зато, когда сыта,  
От Федоры теплота. (печь)*

*Над нашей старенькой избой  
Старик с огромной бородой.  
Вьются в бороде колечки,  
А родился дед тот в печке.  
(Дым)*

- В каждой избе раньше обязательно была печка. Её ласково называли «печь – матушка». Печь – это главное в русской избе.


Как вы думаете, почему?

Для чего нужна печка в избе?

Про неё даже потешка есть.

*Наша барыня-сударыня толста и бела.*

*Щей да каши наварила, пирогов нам испекла.*



### Игровое упражнение «Сосчитай ложки».

Рассматриваем картинки .

Как ты думаешь, из чего сделаны ложки?

Ложки одинаковые? Чем отличаются? Что нужно сделать, чтобы узнать сколько ложек?

Предлагаем детям посчитать : «Сколько ложек?» Затем просим ребенка посчитать ложки по порядку, называя их цвет.

А сейчас я расскажу вам сказку.  
Сказку старинную  
Не короткую и не длинную.  
А вы слушайте, запоминайте,  
Да из какой сказки – отгадайте.

"Мальчик подходит к столу, раскладывает ложки, говорит:

«Эта ложка простая – Котова,  
Эта ложка простая – Петина,

А эта ложка не простая, точёная, ручка  
золочёная.

Это моя, никому её не отдам!»

Раздаётся стук, мальчик бросает ложки, убегает  
в подпечку."

Вот так загадка! Целая сказка! Как же она  
называется?

( *Жихарка* )



Какой догадливый, сообразительный мальчик. Не зря про него говорят: «Маленький,  
да удаленький». Интересно, а знает ли он зачем нужна подпечка?

**Подпечка** - это узкое пространство под печкой.

Туда кладут дрова, кочергу, ухват.

С помощью **ухвата** передвигали горшки и чугуны в печи.

**Кочерга** - это толстый железный прут с загнутым концом, который служил для  
размешивания углей в печи и сгребания жара.

Для чего нужны **дрова**?

Предлагаю рассмотреть кочергу, и ухват, выясню для чего они нужны.



Про них тоже есть **загадки**:

«Чёрный конь скачет в огонь» (*кочерга*),

«Рогат, да не бык, хватает, да не сыт», «Людам отдаёт, а сам на отдых идёт» (*ухват*).

Покажите рога у ухвата. Что же он ими хватает?" *чугунок*"

Жихарка в подпечке забыл свою книгу сказок с картинками.

Он хочет посмотреть, знаете ли вы другие сказки, где есть печь.

Как они называются и как в них печь помогала персонажам сказки.


Я прочитаю строчки из сказок, а вы узнаете сказку и найдёте к ней картинку.




1



2



3



4

Как печка помогала героям сказок?

Сколько сказок вы назвали?

Какая по счету сказка "Колобок"?

Какая четвертая сказка? Какая вторая? Третья?

1. «Я от бабушки ушёл, я от дедушки ушёл». (Колобок)
2. «Козлятушки - ребятушки, отопритесь, отворитесь» (Волк и семеро козлят)
3. «Вдруг откуда не возьмись, налетели гуси-лебеди, подхватили Ванюшку, посадили на крылья и унесли». (Гуси - лебеди)
4. «Как выскочу, как выпрыгну, полетят клочки по закоулочкам». (Лиса, петух и заяц)

В какое же место пряталась Алёнушка с братцем Иванушкой?

Где дрова разжигают, ставят горшки, чугуны, чтобы суп, да кашу варить. А называется это место – **подпечка**.

Как Жихарка Лису в печь посадил? А почему же она не выскочила? Чем он закрыл подпечник? (**заслонкой**)

#### ФИЗКУЛЬТМИНУТКА

*Стоит в поле теремок.*

*Дверь закрыта на замок.*

*В домике козлятки спят,*

*Сладко носики сопят.*

*Рано утром все вставали*

*Погремушки быстро взяли. (выходят из «дома» берут погремушки)*

*По лужайке зашагали.*

*А теперь мы побежим,*

*Погремушкой погремим.*

*Надо в круг теперь нам встать,*

*Погремушки показать. (погремушка вперёд – за спину)*

*Погремушки поднимаем,*

*А потом их отпускаем. (вверх – вниз погремушки)*

*Стали дружно приседать,*

*Погремушками стучать.*

*Будем ножки выставлять,*

*С погремушками играть.*



Жихарка нас на печке дожидается. А как же это место на печке называется?

Правильно – лежанка. Здесь можно полежать, погреться. Когда печь истопится, здесь очень тепло.





Знаете, люди в старые времена даже лечились на печи: у кого косточки ноют, болят зубы – они на печи погреваются, и всё пройдёт.

Захотелось Жихарке поиграть с игрушкой .Отгадай, с какой :

*Ростом разные подружки,  
Но похожи друг на дружку,  
Все они сидят друг в дружке,  
И всего одна игрушка.*

- Что же это за игрушка? Совершенно верно – это **матрешка!**

**Игра «Найди пару».**

Найди одинаковые.



**Игра "Сколько?"**  
Сосчитай матрешек



1



2



3



4

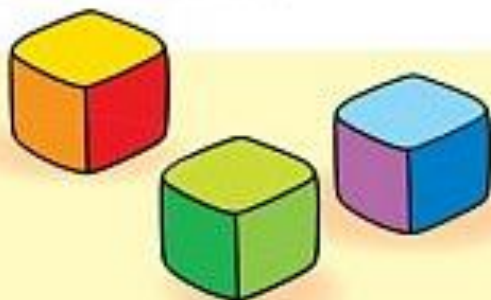
**Игра «Поручения»**

Предлагаем детям поочередно спрятать за спину правую (*левую*) руку. Уточняем, какую руку они спрятали, какую показали. Затем просим посмотреть направо (*налево*) и сказать, что они видят справа (*слева*).



Тема: ЧИСЛО 4

А.)



Б.)



ОТВЕТ:



4

- А. Сколько было кубиков? Сколько стало? Сколько кубиков принес Гномик?  
Как получилось число 4? Какое число больше: 3 или 4? На сколько?
- Б. В одном аквариуме 3 рыбки, а в другом 1. Сколько всего рыбок в двух аквариумах?  
Нарисуйте в квадратике столько точек, сколько всего рыбок в двух аквариумах.



